



## Raidė Ž. Trečioji savaitė

Lavinama: atmintis ir klausymasis, kalbėjimas, suvokimas, motorika, sensorika

### Mokomės išgirsti raidę Ž.

#### ➤ Išmokite Jakubėno ketureilį:

**Žvirblis**

**Žvirbli, žvirbli, čir čir čyrų,**

**Žirnius beria šimtas vyrų!**

**Žvirblis renka žirniukus,**

**Žvirblis lesins žvirbliukus!**


#### ➤ Klausymosi užduotis

Lėtai skaitykite eilėraštuką. Vaikas tebūna užsimerkęs. Kiekvieną kartą, kai išgirstamas žodis su ž garsu, vaikas turi sakyti *stop*.

Kiekveiną kartą sustabdžius, užbrėžkite brūkšnelį – sužinosite, kiek žodžių yra su garsu ž. Suskaičiuokite žodžius eilėraštuje – ar tikrai visus pasakėte? Jei ne, kitądien pakartokite pratimą.


#### ➤ Rankyčių miklumui

Nuspalvinkite ir iškirpkite žvirblius. Pažiūrėkite internete: kaip nuotraukose atrodo tikri žvirbliai, kokios jų plunksnos? O kokiomis plunksnomis žvirblis yra jūsų piešinyje (spalvos tikrai gali būti kuo įvairiausias: žalia, raudona, ruda, mėlyna...)?







➤ Nuspalvink tik tuos daiktus, gyvūnus, kurios pavadindamas išstartum ž:





- Parašyk žodžius skiemenuodamas. Kad būtų lengviau, sakydami skiemenį, suplokite rankomis, pvz.: žu-vis, gė-lė ir t.t.



O dabar, ar ne laikas nupiešti ž raidę, iškirpti ir dėti ją draugėn prie kitų raidžių? Širdutės formos vokelį juk turite pasidarę mokydamiesi pačią pirmąją raidę☺

Jei kas neturi, pažiūrėkite į ketvirtąją rugsėjo mėnesio pamoką.

- Mokantis raidžių, pravers lietuviški žaidimai: <http://www.mokyklabite.co.uk/vaiku-kambarys>  
Aktyvuokite žaidimą *Planeta*, Pasirinkite bet kurį žaidimą – visi žaidimai yra lavinamieji.

Sėkmės!