



Raidė Ž. Antroji savaitė

Lavinama: atmintis ir klausymasis, kalbėjimas, suvokimas, motorika, sensorika

Mokomės išgirsti raidę Ž.

➤ **Įminkite mįslę:**

- *Iš ryto vaikšto keturiomis, per pietus dviem, o vakare trim?* Kas?
Atsakymas – kitame puslapyje. Nuspręsk, kuris iš dviejų atsakymų yra teisingas ir nuspalvink jį.


Paaškindite, vaikui, kokia mįslės prasmė.

➤ **Rankyčių miklumui**

Jums reikės: žirklių, klijų, ryžių (ar kitų kruopų) ar smėlio, dažų (dvejų spalvų, kad galėtumėte susimaišyti žalių dažų. Žr. ansktesnę pamoką)


- ✓ Iškirpkite raidę ž. Paveikslėlis – kitame puslapyje.
- ✓ Ištepkite raidę klijais ir apibarstykite kruopomis ar smėliu, ar sutraiškyltais makaronais.
- ✓ Palikite akimirksniui nudžiūti. Tuo tarpu susimaišykite dažų, pasiruoškite teptuką ir nuspalvinkite raidę ž žaliai.
- ✓ Neabejotinai, šitą darbelį galite įsireminti savo kambaryje 😊

➤ **Parašykite, kas pavaizduota paveikslėlyje:**




➤ **Sudaryk žodžius arba įrašyk raidę**

Teisingai sudėliok raides. Į langelį parašyk, kokia raide prasideda žodis.

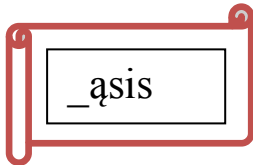


ėolž

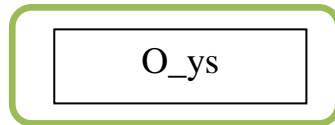




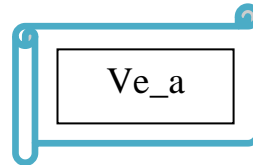
igsraž



_ąsis



O_ys



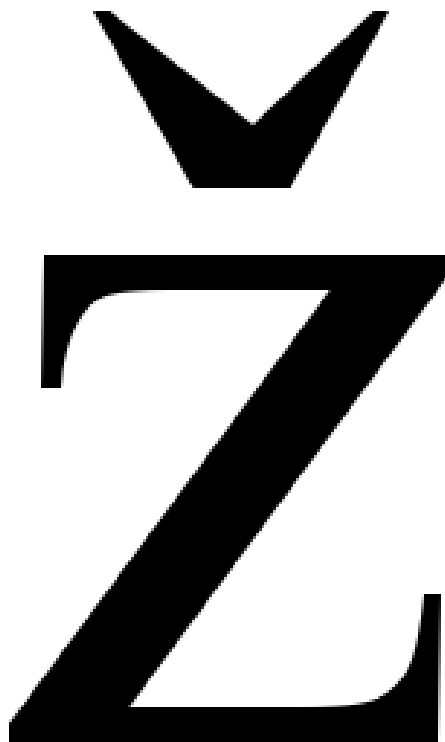
Ve_a

Pabandysi parašyti? O nuspalvinti?

Kiek matai raidžių?

Suskaičiuok!





Ieškoti mįslės įminimo





Kuris iš šių paveikslėlių yra mįslės įminimas?



- Mokantis raidžių, pravers lietuviški žaidimai: <http://www.mokyklabite.co.uk/vaiku-kambarys>
Aktyvuokite žaidimą *Planeta*, Pasirinkite bet kurį žaidimą – visi žaidimai yra lavinamieji.

Sėkmės!